



重要なお知らせ

KAWASAKI FRONTALE OFFICIAL FANCLUB

川崎フロンターレ公式ファンクラブ（後援会）

2024

会員特典・シーズンチケットのご利用方法



後援会会員証

必ずご携帯ください!

同封の「情報シール」「後援会会員証(新規会員のみ)」は、会員特典をご利用いただく際に必要となります。

◆ 2023シーズンより更新された方

お持ちの後援会会員証の裏面の情報シールを「2024シーズンの情報シール」に必ず貼り替えてください。

◆ 2024シーズン新規入会された方

同封の後援会会員証の裏面に情報シールを貼り付けてください。



表面



裏面



※ 後援会会員証のICカードは5シーズン程度使用する予定です。

※ 後援会会員証、情報シールの再発行には手数料がかかります。ご紛失の際は後援会マイページよりお問い合わせください。

※ 情報シール上のQRコードは、川崎フロンターレオフィシャルグッズショップ「アズーロ・ネロ」で会員割引などのサービスをご利用いただく際に使用します。

※ 情報シール

STEP 1

情報シール台紙に記載されている「情報」をご確認ください。

STEP 2

「① 後援会会員証」と「② 情報シール」を台紙から取りはずしてください。

STEP 3

「② 情報シール」を「① 後援会会員証」の裏面に貼り付けてください。

株式会社川崎フロンターレ
川崎フロンターレ後援会
【お問い合わせ先】川崎フロンターレ後援会事務局
TEL: 0570-03-5026 / Eメール: info@bluefriends.jp
電話受付時間: 平日 10:00 ~ 17:00

後援会会員証のご利用について

- 右の「① 後援会会員証」と下の「② 情報シール」を両方とも台紙からはがして、後援会会員証の裏面に情報シールを貼り付けてください。
- 2024シーズンの後援会会員であることを証明するものです。
- 2024シーズン以降も後援会会員をご継続いただく場合、同じカードを継続してご利用いただけますので、2024シーズン終了後も破棄しないようご注意ください。
(情報シールは2024シーズンごとに発行し、貼り替えていただきます)
- 後援会会員証を折損したり、高温になる場所に置いたり、湿気の強い場所に置いたりすると変色することがありますので、ご注意ください。

この台紙を切り取ったら

① 後援会会員証 に ② 情報シール を必ず貼り付けてください。 (注: 裏面は本紙裏面をご確認ください。)

③ 情報シール

【情報シールの貼り方】

① 後援会会員証 (裏面) ② 情報シール (裏面)

③ 情報シール (裏面) ④ 後援会会員証 (裏面)

※ このシールはお客様の登録内容を示すものです。スタジアムや店舗などでご提示いただくことができます。
必ず後援会会員証の裏面に、情報シールを貼り付けてお持ちください。

情報シール右下の6桁の番号と会員証裏面の6桁の番号が一致することを必ず確認し、貼り付けてください。

※ シーズンチケット会員が、番号不一致の状態の会員証を試合会場に持参されてもご入場いただけませんのでご注意ください。

後援会マイページをチェックしよう

まずは、後援会マイページへログイン!

後援会マイページは、後援会会員のみ*がログインできる、後援会に関する情報が集約されたページです。会員限定イベント情報はもちろん、4ページで紹介する「パートナーコラボ企画」などお得な情報も後援会マイページからご確認いただけます。後援会マイページを使いこなして、後援会を目一杯お楽しみください!

後援会マイページはこちら
<http://bluefriends.biz/>




*ファミリー会員のメンバーの場合は、一部機能のみご利用いただけます。

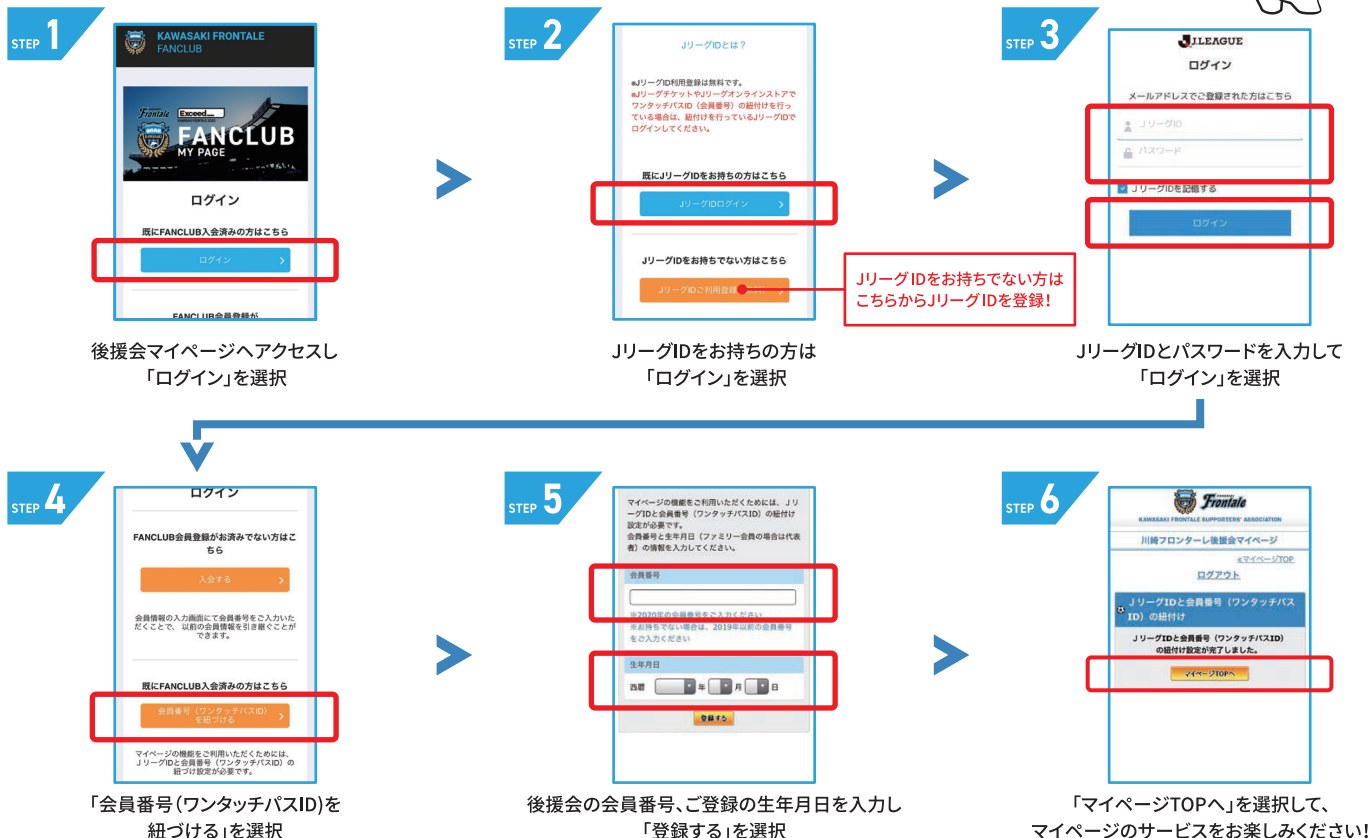
後援会マイページでできること

会員限定イベントへのお申込み	「ウォーミングアップ見学」「スタジアムウォーク」などのイベント参加申込はこちらから!
パートナーコラボ企画の利用	後援会会員限定、パートナー企業の商品がオトクに買える! 使い方は4ページへ!
デジタル会報誌の閲覧	会報誌「デルフィエノ」がいつでもどこでも楽しめる! 使い方は5ページへ!
「アズーロ・ネロで使えるグッズクーポン(500円分)」の利用	「選べるグッズ特典」で「アズーロ・ネロで使えるグッズクーポン(500円分)」を選択した方限定! 使い方は5ページへ!
観戦履歴の確認	リアルでもオンラインでも、観戦の思い出はここからチェック!
登録情報の確認・変更	転居による住所変更、クレジットカード自動継続の登録など、登録情報が変更となる場合はこちらから!
後援会会員証、情報シール再発行の申請	紛失、破損の場合は「お問い合わせ」のメニューから再発行の申請が可能! * 後援会会員証、情報シールの再発行には手数料がかかります。
デジタル会員証	シーズンチケット入場も可能! デジタル会員証表示はマイページから可能になりました! 表示方法は7ページへ!

後援会マイページにログインすると使えるよ!



後援会マイページへのログイン方法



会員限定イベントを楽しもう

ファン感謝デーやホームゲーム時のスタジアムウォーク、セレモニーキッズなどの会員限定イベントを実施！後援会マイページより抽選にお申込みいただけます。

会員限定イベントの参加方法

2023シーズンはこんなイベントを実施しました！



ファン感謝デー

選手を身近に感じられ、新たな一面も見れるファン感謝デー！参加マストの会員限定イベント王道です！

※写真は2023シーズンのイベントです。



スタジアムウォーク

試合当日に陸上トラックを一周し、メインスタンド前で記念写真が撮れるツアー。ベンチ前では、選手や監督になった気分！



セレモニーキッズ

試合前の上場セレモニーに特別参加できる！ピッチ上で選手と一緒に集合写真も。お子様の大切な思い出に...大人気のイベントです！

STEP 1 後援会マイページにログインし「お知らせ」に掲載される情報を確認する
<http://bluefriends.biz>

STEP 2 「イベント申込」からご希望のイベントを選択し必要事項を入力の上申し込む

STEP 3 ご当選の方に配信されているメールにてイベントの詳細を確認する

STEP 4 イベントに参加する



後援会マイページはこちら



パートナーコラボ企画を活用しよう

パートナー企業の商品がオトクになる「パートナーコラボ企画」も後援会マイページよりご利用いただけます。

パートナーコラボ企画利用方法

STEP 1 後援会マイページにログインしパートナーコラボ企画のバナーをタップ
<http://bluefriends.biz>

STEP 2 表示された特設ページより企画詳細を確認のうえご利用ください。



実施期間中にトップページにバナーが表示されます！

後援会マイページはこちら



2023年12月4日から12月31日まで「PUMAスペシャルクーポンプレゼント」を実施。プーマ公式オンラインストアとプーマ直営店で利用できる15%OFFクーポンが利用できる、大変お得な企画でした！

注意



- ・利用できるパートナーコラボ企画は時期により異なります。
- ・詳細は川崎フロンターレ後援会からのメールマガジン、後援会マイページ上のお知らせにてご案内いたします。

会報誌はマイページから見たいときにチェック

会報誌「デルフィーノ」は後援会マイページからでも閲覧いただけます。マイページ限定動画や、「デルフィーノ」過去号も掲載。さらにスマホなら限定追加コンテンツも！いつでも見たいときに楽しもう！

「デルフィーノデジタル版」の利用手順

STEP 1 後援会マイページにログインし「delFino(会報誌)」のバナーをタップ
<http://bluefriends.biz>

STEP 2 必要事項をご確認のうえ、「デジタル会報誌を希望する」にチェックして進む

STEP 3 以降は「delFino(会報誌)」のメニューから閲覧可能に！

※ 既に「デルフィーノデジタル版」をご選択の場合は、STEP2は不要です。

スマホ版では、製本版には載せきれない各コーナーのこぼれ話や、追加インタビュー、未公開画像や動画などをボーナスコンテンツとして掲載しています！まだの方は要チェック！



2023年第6号では山田新選手の限定動画が！



今すぐチェック！

グッズクーポンをご選択された方へ

グッズクーポン対象者

レギュラー会員&ファミリー会員

「選べるグッズ特典」で「アズーロ・ネロで使えるグッズクーポン(500円分)」をご選択の方
※「オリジナルシャツ」をご選択の方は、グッズクーポンはご利用いただけません。

ジュニア会員

「選べるグッズ特典」で「アズーロ・ネロで使えるグッズクーポン(500円分)」をご選択の方
※「オリジナルリュック」をご選択の方は、グッズクーポンはご利用いただけません。

グッズクーポンの使い方

STEP 1 後援会マイページにログインし「登録情報」をタップ
<http://bluefriends.biz>



後援会マイページはこちら



STEP 2 「グッズクーポン」のURLをタップ

利用可能枚数	<ul style="list-style-type: none"> レギュラー会員：2枚 ファミリー会員：4枚 ジュニア会員：1枚
--------	---



クーポン利用店舗情報

川崎フロンターレ オフィシャルグッズショップ 「アズーロ・ネロ」

〒211-0005 神奈川県川崎市中原区新丸子町1008-2

営業時間 11:30-21:00 ホームゲームなど開催日は変更の可能性あり

武蔵小杉より
徒歩30秒!!

※ アズーロ・ネロで利用できるグッズクーポンに関するお問い合わせは、川崎フロンターレ後援会事務局(裏面紙参照)へお問い合わせください。

STEP 3 クーポン画像を開きレジにてスタッフへ提示する



注意



- ・1回のお会計につき1枚のみ利用可能です。
- ・他のクーポンや後援会会員割引との併用はできません。
- ・ご利用はアズーロ・ネロ店舗限定となります。
- ・2024年12月のアズーロ・ネロ最終営業日までご利用可能です。
- ・等々力陸上競技場、FRO CAFEではご利用いただけません。
- ・一部対象外商品がございます。(チケット・後援会入会・ガチャフロ・書籍・DVD・DAZN 加入・FRO CAFE商品など)
- ・ご利用はクーポン1枚につき1回限りとなります。
- ・ご利用期間内のみ有効で、次年度以降への繰越はできません。

後援会先行でチケットを購入しよう

早く安く買えるのは後援会会員のみ。

人気のカードも早く、お得にチケットをゲットしよう!

後援会会員を対象にした「チケット会員先行&割引販売」は「チケフロ(Jリーグチケット)」のみでご利用いただけます。

また、ダイナミックプライシング(価格変動制)により変動した販売価格に対して、後援会会員なら一般席種は20%OFF、バラエティシートなら5%OFFでご購入いただけます!

※ 一部席種は対象外、もしくは割引率が異なります。

「チケフロ(Jリーグチケット)」はこちら



※ 発売当日は10:00からとなります。
※ スマートフォン以外の携帯電話ではご利用いただけません。

注意事項

- ・ 一部、割引対象外の席種があります。
- ・ 入場人数制限に応じて、購入上限枚数が増減する可能性があります。
- ・ 各試合のチケット販売については、クラブの販売方針変更、世の中の状況、政府発信、自治体判断により、今後急に運用が変動する可能性があります。
- ・ 席割、価格などの詳細は、オフィシャルサイトに掲載される各試合「チケット販売のお知らせ」をご確認ください。

購入ステップ

STEP 1

「チケフロ(Jリーグチケット)」にログインし、行きたい試合とご希望の席種、エリアを選択

席種を選択

エリア、項目を選択

STEP 2

会員種別(グレード)に対応する項目を選択

※ レギュラー会員、ファミリー会員、ジュニア会員それぞれで選択する項目が異なります。

STEP 3

画面の案内に従ってご希望のチケットを確保し、お支払い方法とお受け取り方法を選択のうえ購入を確定する。

お支払・受け取り方法

購入完了

QRチケットでの入場方法

STEP 1

「チケフロ(Jリーグチケット)」の右上からメニューを開き、「チケット一覧/QR発券」を選択

※ チケットを購入した際のリーグIDでログインのうえお進みください。



STEP 2

チケットをお持ちの試合が一覧で表示されるので、該当の試合を選択します



STEP 3

「QR発券」を選択すると、QRチケットが表示されます

※ PC画面のプリントアウトでも入場可能です。



STEP 4

QRチケットを入場ゲート端末の裏から出る赤い光にかざしてご入場ください



同行者へのチケットを譲渡する方法は8ページをご確認ください。

シーズンチケット 入場方法

シーズンチケットは、一般入場の30分前よりご入場いただけます。
情報シールに記載の入場ゲートよりご入場ください。

ICカードでの入場方法

入場ゲート

「入場時」に入場ゲート端末にカードをタッチ！
情報シールに記載のお席へお進みください。




「読み取りエリア」
横向きでタッチすると
スムーズに入場できます

※ 情報シール貼り付けの際は、情報シール右下の6桁の番号と会員証裏面の6桁の番号が一致することを必ず確認し、貼り付けてください。
※ 番号不一致の状態の会員証を試合会場に持参されてもご入場いただけませんのでご注意ください。

デジタル会員証での入場方法

入場ゲート

「入場時」に入場ゲート端末の裏面にかざす。
画面上に記載のお席へお進みください。



「QRコードで
入場となります」

デジタル会員証の表示方法

STEP 1



ダウンロードは
こちら

Jリーグ公式アプリ
「Club J.LEAGUE」をダウンロードし、
JリーグIDでログインします。

STEP 2



「ニュース」のメニューで
表示される「カード」を選択


STEP 3



JリーグIDとワンタッチパスID(後援会
員番号)を紐づけることで表示されます。

「川崎F」を選択

STEP 4



デジタル会員証が表示されます。
※ デジタル会員証で入場すれば観戦
履歴を付けることができます。

紐づけ方法は

こちらファミリー会員の代表者以外の方もデジタル会員証の表示が可能です。
代表者とは別途JリーグIDをご取得のうえ、ワンタッチパスID(後援会会員番号)を紐づけてください。



川崎フロンターレ公式アプリ「モバフロ」を利用した入場方法

「モバフロ」から後援会マイページのデジタル会員証を表示して入場することができます。

いますぐインストール!



STEP 1



モバフロの「トップ」メニュー中段の
「ファンクラブマイページ」を選択

STEP 2



「ログイン」を選択

STEP 3



「デジタル会員証」を選択

STEP 4



デジタル会員証が表示されます。
※ デジタル会員証で入場すれば観戦
履歴を付けることができます。

クラブ公式「譲渡・リセール」サービス

クラブ公式「譲渡」サービスについて

行けなくなった試合のチケットを
知り合いの方へ「無償」で譲ることができるサービスです。
シーズンチケットも「譲渡」が可能です。

「譲渡」サービスの使い方
動画はこちら!




「譲渡」サービスの使い方

譲渡の方法

受取の方法

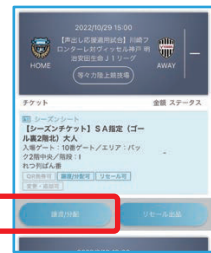
STEP 1

Jリーグチケットメニューから
「チケット一覧/QR発券」を選択



STEP 2


譲渡したい試合を選択し、
「譲渡/分配」を選択



STEP 3

お好きな方法でご来訪の方に
お伝えください

※「URLをコピー」:
メールなどに貼り付けてQRチケットの
URLを共有
「LINEで送る」:
LINEでQRチケットのURLを共有



STEP 1

譲渡元から送られてくる
URLをクリック

2020/12/16 19:00~
等々力陸上競技場
川崎フロンターレ対浦和レッズ 明治安田生命
Jリーグ

<https://list.j-league-ticket.jp/myticket/Receive?te=i8eP7pHwUdUJF5X4JzI8PV1n9Hy89ss4wpjir12U70i%3D>


STEP 2

「QRを表示」を選択すると、
QRチケットが表示されます



オススメ!

「ログインして受取」を選択すると、
受け取る方のチケット一覧にQR
チケットが追加され、入場時には
観戦履歴が付与されます



STEP 3

QRチケットを
入場ゲート端末の
裏から出る赤い光にかざして
ご入場ください



注意



- ・クラブ公式「譲渡・リセール」サービス以外のチケット2次流通サイトでのチケットの出品・購入はおやめください。
- ・それ以外で購入されたチケットの使用は認めておらず、入場をお断りすることがございます。
- ・営利目的での転売行為はもちろんですが、万が一有事の際に個人特定が困難となるため、不正転売行為は絶対におやめください。また、不正転売されているチケットを購入されないようご協力をお願いいたします。
- ・スマートフォンのスクリーンショットなどでQRが表示されている画面を保存するのはお控えください。入場できない可能性があります。JリーグチケットでQR発券し、ご入場をお願いします。

「譲渡」サービスのスケジュール

サービス開始日時

各試合のチケット
販売開始日時から

サービス終了日時

各試合の「チケット販売」の
お知らせをご確認ください

※ 各試合の日程やチケット販売日時については、川崎フロンターレHPをご確認ください。

クラブ公式「リセール」サービスについて

行けなくなった試合のチケットを
他の方へ「有償」で出品できるサービスです。
シーズンチケットも「リセール」が可能です。

「リセール」サービスの使い方
動画はこちら!



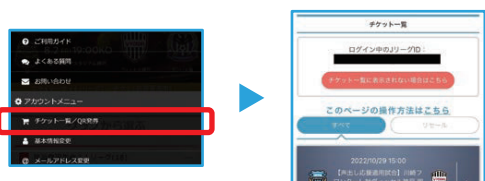
「リセール」サービスの使い方

出品者

購入者

STEP 1

Jリーグチケットメニューから「チケット一覧/QR発券」を選択



STEP 2

リセールしたい試合を選択し、「リセール出品」を選択



STEP 3

販売金額を確認し、入金先の口座情報を登録

出品完了 ・リセール成立時は取引完了メールが届きます
・リセール不成立時は、自動でチケットが戻ってきます

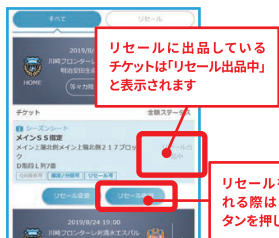
出品完了後

成立 ▶ 入金

リセールされた試合の終了後
2週間を目安にご登録された口座に
お振込させていただきます

成立前

取り消しをされればご自身で
活用いただけます




入金方法(出品者)

銀行口座入金

※ リセールが成立した際の出品者への入金額は、出品価格からリセール申込手数料(出品価格10%)と返金事務手数料(税別300円)を引いた価格となります。

STEP 1

Jリーグチケットの
「試合一覧」から
行きたい試合を選択



STEP 2

席種一覧から
「リセールへ」を選択



STEP 3

リセール席種一覧から
ご希望の「席種」を選択



STEP 4

希望のチケットを選択
指定席の場合は座席番号を確認

購入完了



購入完了後

QR発券

「チケット一覧/QR発券」に購入したチケットが表示されます
チケットを選択して「QR発券」をクリックするとQRが表示されます

QRチケットの使用

QRチケットを入場ゲート端末の裏から出る赤い光にかざして
ご入場ください

決済方法(購入者)

クレジットカードのみ

※ リセール購入手数料(税別100円/件)が別途かかります。

リセールサービスのスケジュール

サービス開始日時

各試合の一般販売日から

※ 後援会先行販売期間をご利用いただけません。

※ 各試合の日程やチケット販売日時については、川崎フロンターレHPをご確認ください。

サービス終了日時

各試合の「チケット販売」の
お知らせをご確認ください。

※ サービス終了日時までにリセール成立しなかった際は、チケットの使用権利は出品者に戻ります。

シーズンチケット「譲渡・リセール」サービス

- リセールが成立した際の出品者への入金額は、出品価格からリセール申込手数料(出品価格10%)と返金事務手数料(税別300円)を引いた価格となります。
- 最大で「シーズンチケット1試合単価」がお客様のお手元に戻るよう「リセール出品上限価格」を設定しております。

席種		シーズン チケット価格	シーズンチケット 1試合単価	リセール 出品上限価格	リセール 出品下限価格
SSS指定		93,100円	4,900円	5,811円	500円
メインSS指定※		79,800円	4,200円	5,033円	
バックSS指定※		68,400円	3,600円	4,366円	
メインS指定	大人	62,700円	3,300円	4,033円	
	小中	30,400円	1,600円	2,144円	
バックS指定	大人	57,000円	3,000円	3,700円	
	小中	26,600円	1,400円	1,922円	
SG指定	大人	45,600円	2,400円	3,033円	
	小中	11,400円	600円	1,033円	
SA指定	大人	41,800円	2,200円	2,811円	
	小中	9,500円	500円	922円	
ホームA自由	大人	36,100円	1,900円	2,477円	
	小中	2,000円	—	500円	
メイン車椅子席	大人	47,500円	2,500円	3,144円	
	小中	11,400円	600円	1,033円	
バック車椅子席	大人	36,100円	1,900円	2,477円	
	小中	2,000円	—	500円	

- ※ メインSS指定、バックSS指定の小中価格は、2020シーズン以前より同席種で継続の方が対象となります。その他の方は大人価格となりますのでご注意ください。
- ※ メインSS指定、バックSS指定の小中価格は「メインSS指定49,400円」「バックSS指定43,700円」となります。
- ※ メインSS指定、バックSS指定を小中価格でご購入いただいた方のリセール出品上限価格は「メインSS指定(小中)3,255円」「バックSS指定(小中)2,922円」となります。

例 ホームA自由大人を上限価格で出品する際

出品価格	リセール 申込手数料(10%)	送金事務手数料	1試合単価	口座に 振り込まれます!
2,477円	- 247円	- 330円 (税率を10%として試算)	= 1,900円	

Paint it Blue スタジアムを青く染めよう

クラブ公式「グッズ」のご購入について

Paint it Blue

2002年からスタジアムに来場されるサポーターの皆さんに、家を出るときから青色の服やグッズを身に着けてスタジアムまで足を運んでいただいたり、スタジアムで観戦する際にも青色のフラッグやタオル等を使って応援していただくことで、川崎の街やスタジアムのスタンドをフロンターレカラーで染め、川崎フロンターレのホームタウン・ホームスタジアムに相応しい一体感のある雰囲気を作り上げることが目的としてクラブとサポーター、その他関係各所との協力の上、様々な活動や呼び掛けを実施してきております。

川崎の街を、スタジアムを青く染めて、Jリーグに、アジアに、そして世界にフロンターレブルーを広めていきましょう!!

おすすめアイテム



タオルマフラー/ 価格:2,200円(税込)~

選手入場時に掲げたり、ゴールが決まった時に回したり、フロンターレの応援にはマストアイテムになります!!



フラッグ/ 価格:1,000円(税込)~

チームに勢いをもたらすフラッグをブンブンと振って、選手を後押し!価格は声援(1,000円)価格となっています!!



ペンライト/ 価格:2,530円(税込)

皆さまの熱い思いを「色」で表現できる人気グッズのペンライト。Paint it Blue!!Nightを実施するナイトゲームではマストアイテムになります!!

ご購入はオフィシャルWEBショップ「AZZURRO NERO」で!

※ 「2024シーズン川崎フロンターレ後援会会員」を対象に5,980円(税込)以上のお買い上げで送料無料となります。(「ジュニア会員」は対象外となります。)

※ 上記、予告なく変更になる場合がございます。予めご了承ください。



DAZN 年間視聴パスは後援会マイページから購入可能!
いますぐチェック!



2024 DAZN 年間視聴パス

価格 27,000円

年間プラン(一括払い)より 3,000円(税込)お得!

ご購入金額の一部がクラブの
強化費用に還元されます!



プラン詳細は
こちらから

モバフロ

いつでもどこでも川崎フロンターレを楽しめる
川崎フロンターレ公式アプリ



まずは無料でダウンロード!



とにかく便利!

ほしい情報が
すべてひとまとめに!

試合日程やチームのスケジュール、
クラブからのお知らせやSNSの情報が、
すべてこのアプリ一つに。
アプリ限定コンテンツもご用意!

お買い物も楽々!

グッズ・チケットも
アプリから購入OK!

オフィシャル WEB ショップや、チケ
フロにもアクセスできて、グッズやチ
ケットも手軽に購入可能。マッチデー
プログラムもアプリから!



限定コンテンツも!

スペシャル動画やブログは
モバフロプレミアムで!

モバフロプレミアム(月額 550円)
では、ここだけでしか見られない
動画やブログを公開! 試合テキスト
実況もリアルタイム更新!

アプリダウンロードは、無料。一部コンテンツ(モバフロプレミアム)は有料となります。



モバフロプレミアムも
30日間お試し無料・月額550円

各ストアでの検索・二次元バーコードからダウンロード
できます。



検索 フロンターレ

検索

お問合せ先

川崎フロンターレ後援会事務局

[TEL] 0570-03-5026 営業時間 平日10:00~17:00

[Eメール] info@bluefriends.jp